



苗栗e校園 親師生平台-家長版

APP模組操作流程說明

學生家長登入/註冊



APP開啟畫面 ⇨「學生家長登入」



第一次登入請先註冊



輸入學校班級座號/家長手機號碼
「發送簡訊驗證碼」⇨「下一步」完成註冊

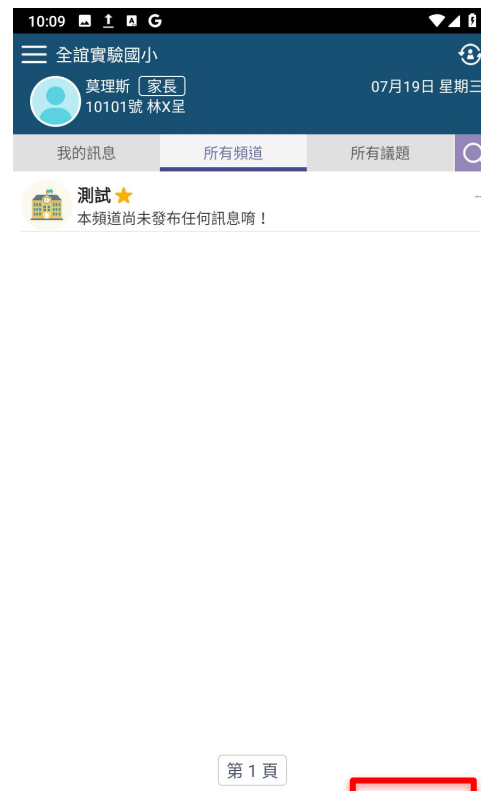
介面介紹



首頁



應用



教育放送台

新增子女/切換家長身份



左上角「設定」 ➡ 「新增子女」

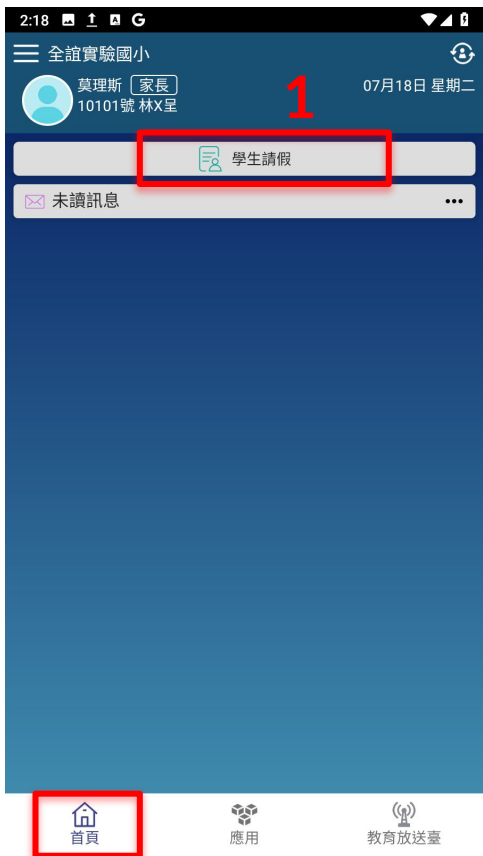


輸入學校班級座號/家長手機號碼 ➡ 「新增子女」



右上角圓標 ➡ 切換家長身份

學生請假 (學生出缺席)



首頁 → 「學生請假」



選取「假別」 → 輸入「請假原因」
選擇日期/節次 → 「送出假單」



應用模組「學生出缺席」可查詢假單

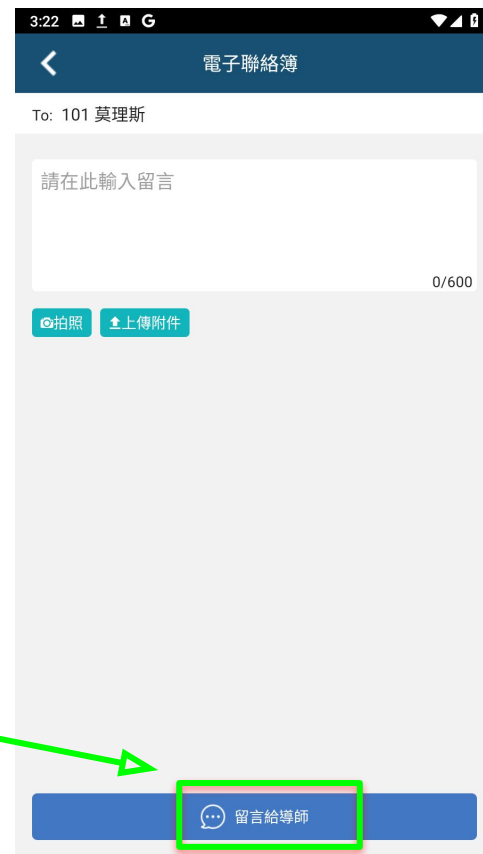
電子聯絡簿



應用 ⇨ 「電子聯絡簿」

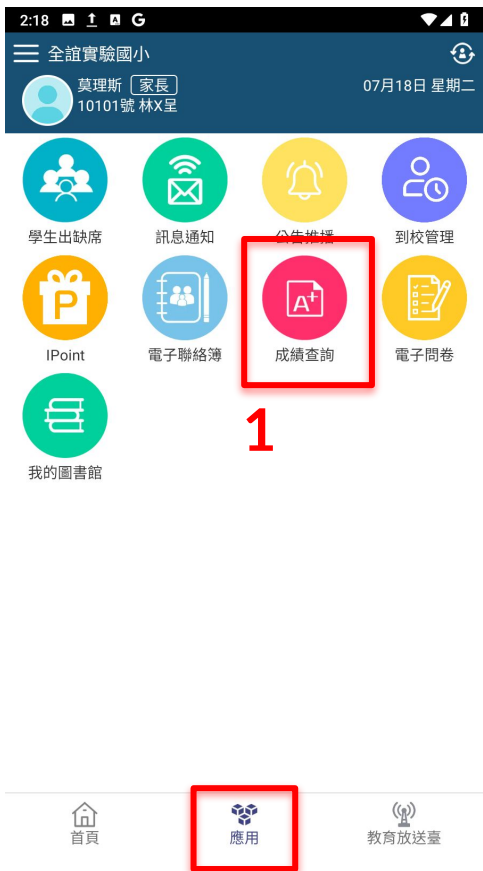


瀏覽聯絡簿 ⇨ 「簽名」



也可留言給導師

成績查詢



應用 → 「成績查詢」

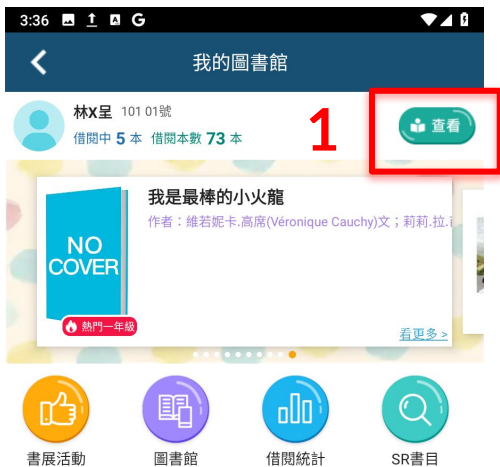


點選欲查詢的學期成績



瀏覽各科成績及雷達分析圖

我的圖書館



應用 ⇨ 「我的圖書館」 ⇨ 「查看」

瀏覽學生借閱紀錄及還書日期

點選書籍後可瀏覽書籍摘要

電子問卷

1

電子問卷

問卷列表 4

不記名問卷 1

已填寫 測試
◎ 2023-07-13 00:00 ~ 2023-07-31 10:58
全誼實驗國小 發布 一般

填寫中 測試
◎ 2023-07-12 00:00 ~ 2023-07-31 17:40
全誼實驗國小 發布 一般

已填寫 校外教學日期
◎ 2023-07-01 14:22 ~ 2023-07-31 14:22
全誼實驗國小 發布 一般

已填寫 安安
◎ 2023-07-05 17:15 ~ 2023-08-03 17:15
全誼實驗國小 發布 一般

第 1 頁

應用 ⇨ 「電子問卷」 ⇨ 作答項目

校外教學日期

01 日期 *

7/1

7/2

7/3

上一步 下一步

1 / 2

填寫「必填欄位*」⇨「下一步」

校外教學日期

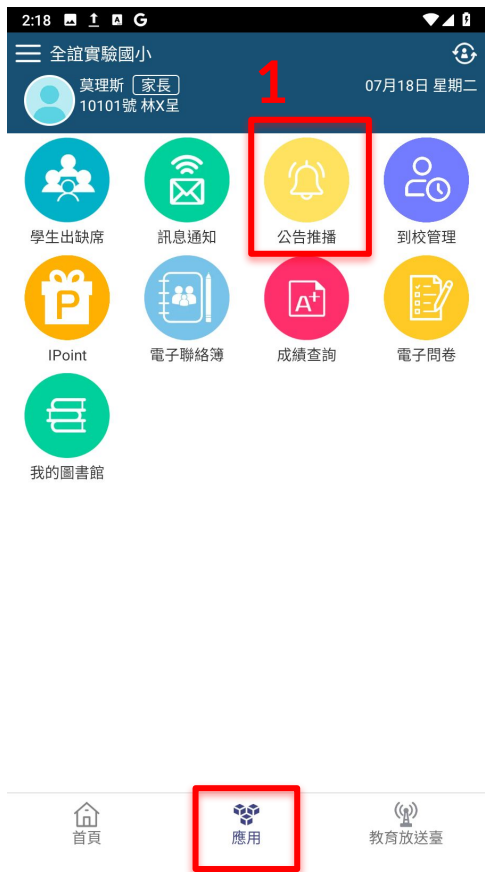
已經填完了
再按下送出就大功告成啦!

送出

2 / 2

「送出」完成問卷作答

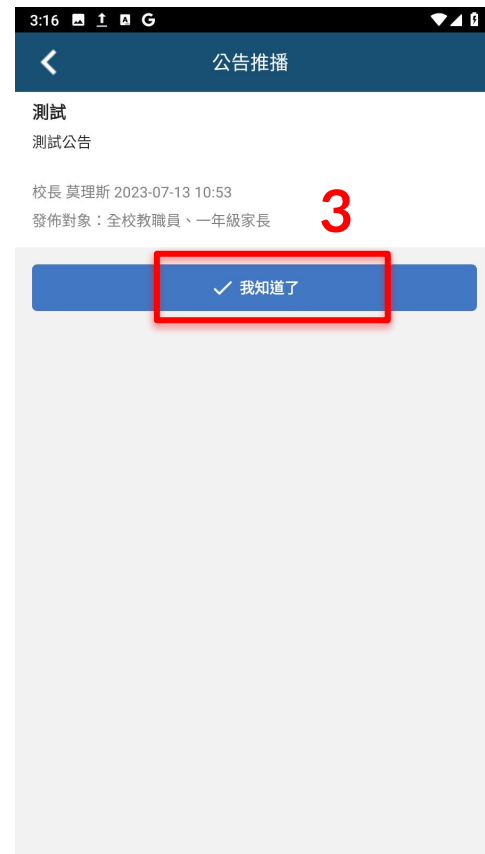
公告推播



應用 ⇨ 「公告推播」



點選欲查看的公告



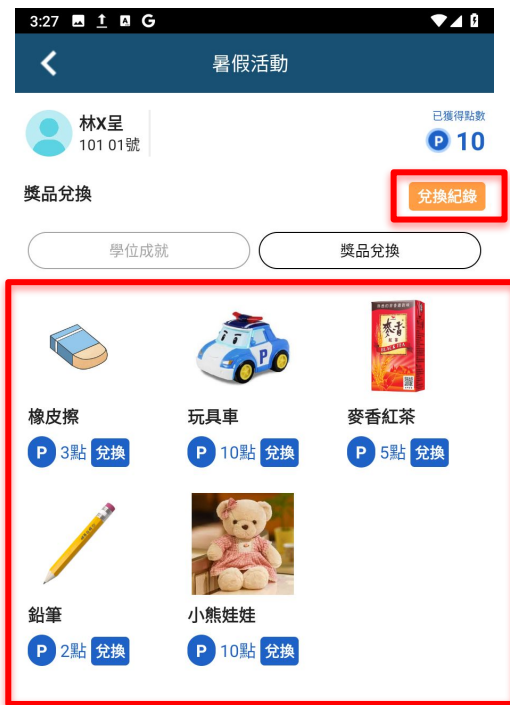
按下「我知道了」完成瀏覽



1.「積點歷程」 2.「獎品兌換」



1. 瀏覽「積點歷程」



2. 兌換獎品及查看兌換紀錄

訊息通知 / 到校管理



1.「訊息通知」 2.「到校管理」

1. 瀏覽所有訊息通知

2. 查閱到校紀錄及請假紀錄